

Insertion professionnelle des diplômés de licence professionnelle

L'Observatoire des étudiants (ODE) de l'UPPA mène, chaque année, une enquête sur l'insertion professionnelle des diplômés de licence professionnelle, 30 mois après l'obtention de leur diplôme.

En décembre 2016, 552 diplômés de la promotion 2013/2014 ont été interrogés. 468 d'entre eux ont répondu à l'enquête, soit un excellent taux de réponse de 85%.

Profil des diplômés

Les diplômés ont, pour 47% d'entre eux, un bac général, 34 % un bac technologique. Par ailleurs, 84% ont un DUT ou un BTS (Bac +2) à l'entrée de la licence professionnelle.

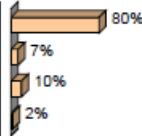
Que sont devenus ces diplômés de licence professionnelle 2014 ?

Les résultats de l'enquête montrent une excellente insertion professionnelle : 80% des diplômés sont en emploi 30 mois après l'obtention de leur diplôme. Par ailleurs, 88 % des diplômés qui ont décidé de s'engager dans la vie active sont en emploi.

Situation au 01/12/2016

Taux de réponse : 100%

| | | |
|--------------------|------------|-----|
| Emploi | 375 | 80% |
| Etudes | 35 | 7% |
| Recherche d'emploi | 49 | 10% |
| Inactif | 9 | 2% |
| Total | 468 | |



Parmi les diplômés en emploi, 71% sont en emploi stable (CDI, fonctionnaire).

La moitié des diplômés ont trouvé leur 1^{er} emploi moins de 3 mois après avoir obtenu leur licence professionnelle.

Des emplois de niveau technicien / agent de maîtrise / employé, principalement localisés en Nouvelle-Aquitaine

Les diplômés en emploi occupent, pour 36% d'entre eux, un poste de technicien / agent de maîtrise et pour 28%, un poste de niveau "employé de bureau, de commerce, personnel de service".

Par ailleurs, 20% ont un emploi de niveau "ingénieur / cadre / profession libérale / profession intellectuelle supérieure".

Catégorie socio-professionnelle

Taux de réponse : 99%

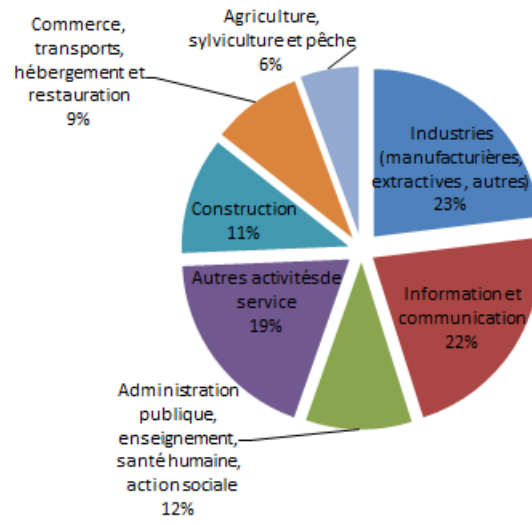
| | | |
|---|------------|-----|
| Personnel de catégorie A de la fonction publique | 16 | 4% |
| Ingénieur, cadre, professions libérales, professions intellectuelles supérieures | 75 | 20% |
| Personnel de catégorie B de la fonction publique | 19 | 5% |
| Emploi de niveau intermédiaire : technicien, agent de maîtrise, maîtrise administrative et commerciale, VRP | 135 | 36% |
| Personnel de catégorie C de la fonction publique | 12 | 3% |
| Manoeuvre, ouvrier | 9 | 2% |
| Employé de bureau, de commerce, personnel de service | 106 | 28% |
| Total | 372 | |

98% des diplômés en emploi travaillent en France : près de 7 sur 10 (68 %) en Nouvelle-Aquitaine, 15% en Midi-Pyrénées, 8 % dans le Sud-Est, 4% en Ile-de-France, 4% dans le Nord-Ouest, 2% dans le Nord-Est.

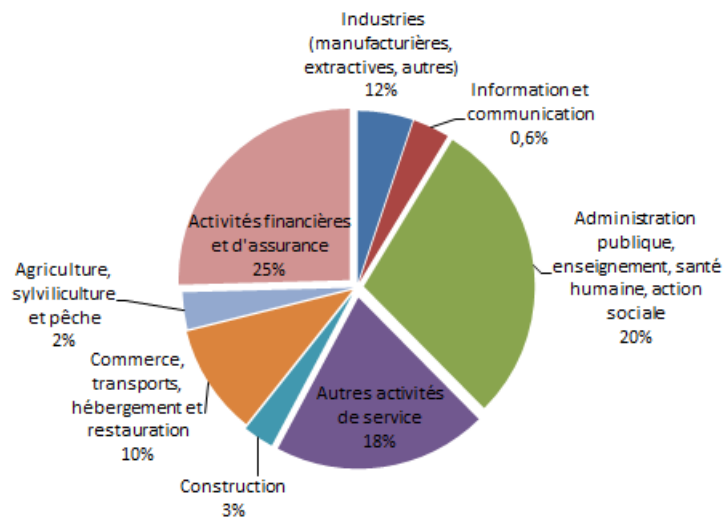
Des secteurs d'activité diversifiés

Que les licences professionnelles obtenues relèvent du secteur secondaire ou du secteur tertiaire, les diplômés en emploi occupent des postes dans des secteurs d'activités diversifiés.

Licences pro. / Secteur secondaire



Licences pro. / Secteur tertiaire



Pour en savoir plus, les résultats complets sont disponibles sur le site de l'ODE : <http://ode.univ-pau.fr>, rubrique « Insertion professionnelle », « Résultats des enquêtes », « Licences professionnelles », « Dernière enquête ».