



INSTRUCTIONS POUR PASSER LE TEST DE NIVEAU EN LANGUE

**du 26 août 2019 au 1e septembre 2019 à distance
et du 2 au 4 septembre en présentiel au plus tard
(après cette date la plate-forme sera fermée)**

Ce test SELF dure entre 45 minutes et 1 heure. Il est conseillé de ne pas l'interrompre.

Vous serez évalué(e) sur 3 modules : compréhension orale, compréhension écrite, expression écrite.

Vous devez :

- disposer d'un casque ou de haut-parleurs opérationnels
- contrôler le réglage des **paramètres audio-vidéo** sur votre ordinateur
- utiliser une version récente de **Mozilla Firefox**, SELF n'étant pas adapté à Chrome et IE
- équiper votre ordinateur du plug-in Adobe Flash
- utiliser un **ordinateur** (Windows, Mac ou Linux), ne pas utiliser de tablette ou de téléphone portable.

1. Rendez-vous depuis n'importe quel ordinateur à l'adresse suivante :
<https://self4.univ-grenoble-alpes.fr>

2. Si c'est la première fois que vous rentrez dans le système SELF, cliquez sur « Inscription », en dessous de « Première visite ». Si vous êtes déjà inscrit, cliquez sur « Connexion ».



3. Renseignez les différents champs en précisant notamment :

- **Etablissement** : Université de Pau et des Pays de l'Adour (UPPA)

- **Filière** :

Ce test concerne les étudiants en Licence du Collège EEI de Bayonne ; selon votre inscription, vous devez choisir :

- Collège EEI - Licence économie-gestion (L1 ou L2 ou L3)
- Collège EEI - Licence droit L1
- Collège EEI - Licence lettres, langues vivantes et disciplines artistiques L1
- Collège EEI - Licence études basques L1

- **Login** par défaut : nom.prenom (modifiable).

Notez bien vos identifiant et mot de passe ! (SELF ne vous envoie pas d'e-mail de confirmation).

Les zones avec un astérisque rouge sont obligatoires

Nom *	<input type="text"/>
Prénom *	<input type="text"/>
Adresse mail *	<input type="text"/>
Langue maternelle	<input type="text"/>
Autre langue de référence	<input type="text"/>
Établissement (Université ou Institut) *	<input type="text" value="Choisissez une option"/>
Filière (UFR ou composante) *	<input type="text" value="Choisissez une option"/>
Année d'étude *	<input type="text" value="Choisissez une option"/>
Login *	<input type="text"/>
Mot de passe *	<input type="text"/>
Confirmation du mot de passe *	<input type="text"/>

Valider

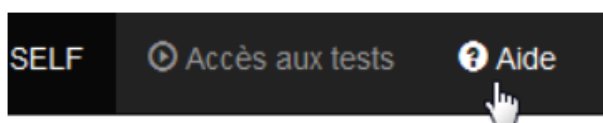
4. Une fois le compte activé, vous pouvez “Accéder à la liste des tests”.

L'utilisateur a été créé avec succès

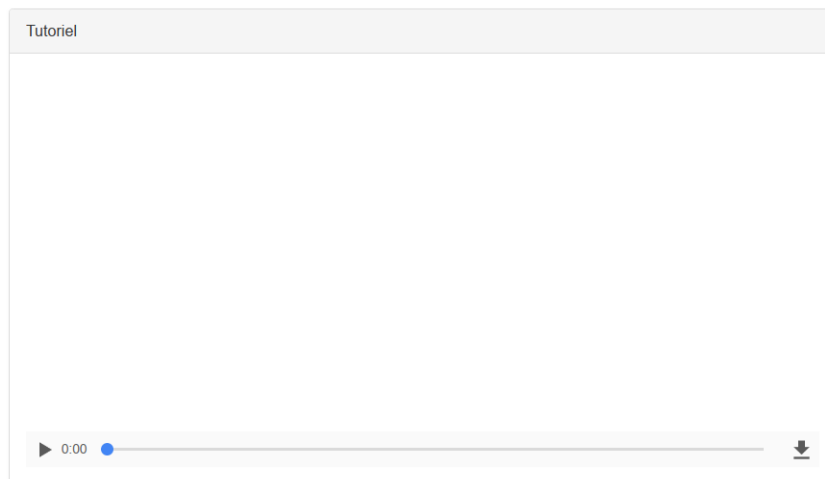
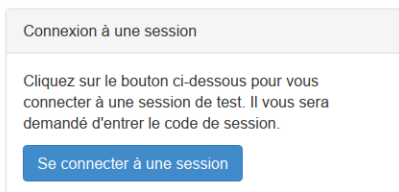
Félicitations [redacted], votre compte est maintenant activé.

Accéder à la liste des tests

5. Avant de commencer, prenez connaissance de la vidéo tutorielle. Cette vidéo reste visionnable à tout moment, en cliquant sur le bouton “aide” du menu.



6. Puis cliquez sur “Se connecter à une session”



7. Rentrez le code de session :

- **“uppa19ang” pour un test d’anglais**
- **“uppa19esp” pour un test d’espagnol**

8. Une fois le test validé, les résultats seront affichés. Vous avez la possibilité de les enregistrer en pdf.



Votre score sera automatiquement transmis à l'université.

En cas de déconnexion, votre progression est sauvegardée et sera restaurée quand vous vous reconnecterez avec les mêmes identifiants.

Pour une plus grande fiabilité des résultats, nous vous recommandons de passer le test sans interruption.

En cas de problème, contactez :

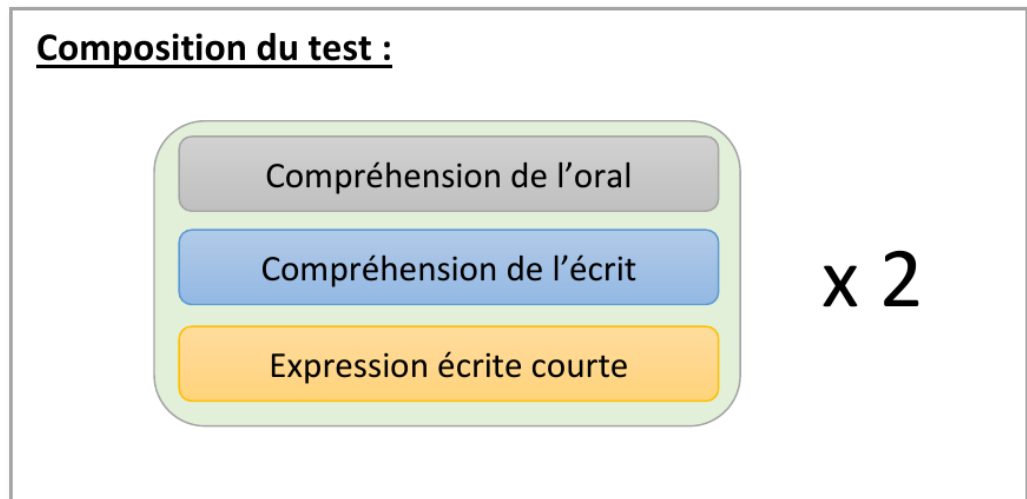
- par mail (à partir du 26 août 2019) : marie-laure.cheval@univ-pau.fr
- sur place (à partir du 29 août 2019)

Collège EEI – Responsable de scolarité
du lundi au vendredi de 9 h à 12 h et de 14 h à 17 h

UNIVERSITE DE PAU ET DES PAYS DE L'ADOUR
Campus de la Nive
8 Allée des Platanes
64100 Bayonne

LE TEST

- Le test se compose de 2 parties, chacune composée de 3 compétences.



- La première partie est générale, la deuxième est adaptée à votre niveau.
- La complexité va croissante.
- Tout va s'enchaîner automatiquement.
- Cliquez sur les icônes pour écouter l'audio



- Il y a parfois plusieurs questions !
- Il faut répondre à toutes les questions, et vous ne pouvez pas revenir en arrière.

SELF Espagnol

- L'évaluation de l'expression écrite courte consiste à remplir des trous avec un seul mot. Si vous trouvez deux trous consécutifs, cela veut dire qu'il faut taper un seul mot par trou. Vous pouvez, par exemple, trouver cette situation quand il s'agit d'un temps composé.

he

comido



he comido



- La longueur du trou ne correspond pas à la longueur du mot à saisir.
- La réponse sera incorrecte si elle n'est pas correctement accentuée ! Vous trouverez une barre de caractères spéciaux quand cela est nécessaire.

FOIRE AUX QUESTIONS

Problème rencontré	A vérifier	Solution
<p><i>“Pour la compréhension orale, je n’arrive pas à entendre les enregistrements et ai donc répondu au hasard.”</i></p>	<p>1/ Les paramètres audio de l’ordinateur ont-ils été vérifiés ?</p> <p>2/ Y a-t-il du son sur le tutoriel vidéo d’accueil ?</p> <p>3/ Quel est le navigateur utilisé ?</p>	<p>SELF ne fonctionne pas bien sous IE, Google Chrome ou Mac Safari.</p> <p>SELF n'est garanti qu'avec le navigateur Mozilla Firefox dans sa version la plus récente, il faut donc le télécharger et l'utiliser pour la connexion à SELF.</p> <p>Une fois le problème résolu, on pourra annuler le début du test pour une remise à zéro (demande à faire auprès de l’administrateur).</p>
<p><i>“Faut-il passer les deux tests ?”</i></p>	<p>Quels sont vos choix de langues ?</p>	<p>Si vous choisissez une langue vivante dans l’offre de formation, vous devez passer le test dans la langue choisie (anglais ou espagnol, pas de test pour les autres langues).</p> <p>Si vous choisissez deux langues vivantes, vous devez passer le test dans les deux langues si vous avez choisi l'anglais et l'espagnol (pas de test de positionnement pour les autres langues).</p>
<p>Déconnexion et oubli du mot de passe</p>		<p>Il faut demander une réinitialisation du mot de passe à l’administrateur.</p>
<p>Problème d’export des résultats</p>		<p>Il arrive que l'export .pdf ne fonctionne pas sous Firefox mais fonctionne sous Chrome !</p>

<p><i>“Je n’ai pas de page récapitulative à la fin avec toutes les informations personnelles, juste un niveau marqué sans nom ni prénom”.</i></p>		<p>Donc, même si SELF doit être passé sous Firefox, si l'exportation pose problème, il faut essayer de changer de navigateur.</p>
---	--	---