

Droit-Eco-Gestion

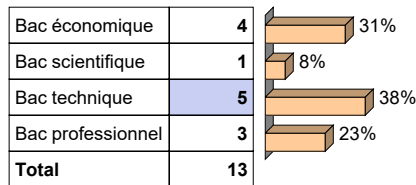
Nombre de diplômés : 14 / Nombre de répondants : 13

Taux de réponse : 93%

Origine des étudiants

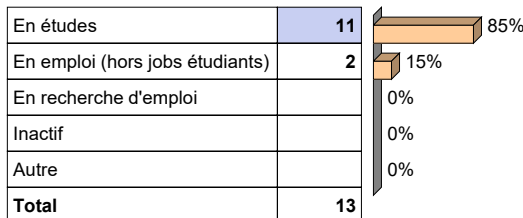
Série de bac

Taux de réponse : 100%



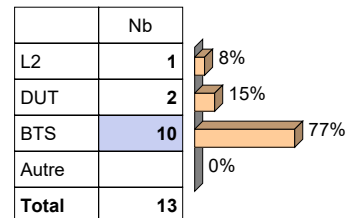
Situation à l'entrée en Licence pro

Taux de réponse : 100%



Diplôme d'entrée en Licence pro

Taux de réponse : 100%



31% sont des hommes
50% ont moins de 24 ans
100% sont français

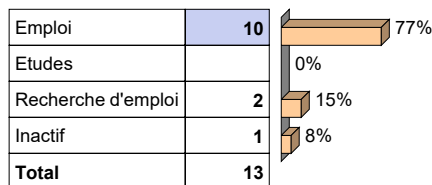
15% ont interrompu leurs études pendant 2 ans ou plus entre le bac et l'obtention de la Licence pro

8% ont bénéficié d'une bourse en Licence pro

Situation 30 mois après l'obtention de la Licence pro

Situation au 01/12/2019

Taux de réponse : 100%



... en fonction du parcours à l'issue de la LP

| Etudes immédiates | Etudes non immédiates | Pas d'études |
|-------------------|-----------------------|--------------|
| | | 10 |
| 2 | | |
| | | 1 |
| 2 | 0 | 11 |

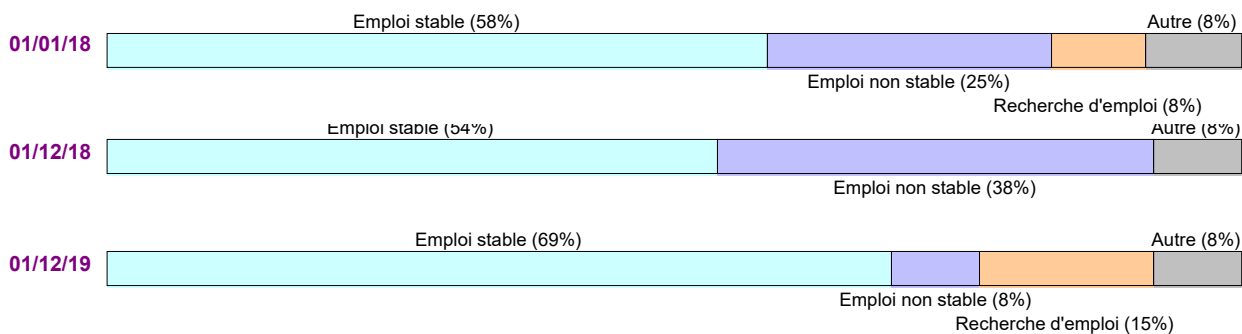
Taux d'actifs en emploi

83%

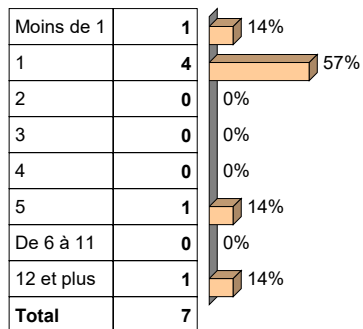
Pour calculer le taux d'actifs en emploi (emploi / (emploi + recherche d'emploi)), le Ministère retient 9 répondants parmi les 13. Il s'agit des diplômés français, nés en 1987 ou après, n'ayant pas interrompu leurs études plus d'un an entre le bac et l'obtention de la Licence pro en 2017, et ne s'étant pas réinscrits en formation initiale dans un établissement d'enseignement à la rentrée 2017 ou 2018. Taux d'actifs en emploi (Ministère) : 100%

Nombre de répondants ayant poursuivi leurs études à l'UPPA juste après la LP : 0

Parcours depuis l'obtention de la Licence pro en 2017



Durée moyenne de recherche du 1er emploi (en mois)



Les répondants ont indiqué date de début de 1er emploi et date de validation de leur Licence pro, qui ont été comparées pour le calcul de la durée de recherche

100% ont occupé un emploi depuis la Licence pro

50% des répondants ont trouvé leur 1er emploi

en moins de 1 mois après avoir obtenu leur Licence pro

Caractéristiques de l'emploi occupé au 1er décembre 2019

Nombre de répondants en emploi : 10

Catégorie socio-professionnelle

Taux de réponse : 100%

| | | |
|---|-----------|-----|
| Agriculteur | 0 | 0% |
| Artisan, commerçant, chef d'entreprise | 0 | 0% |
| Profession libérale | 0 | 0% |
| Personnel de catégorie A de la fonction publique | 0 | 0% |
| Ingénieur, cadre, professions intellectuelles supérieures | 1 | 10% |
| Personnel de catégorie B de la fonction publique | 0 | 0% |
| Emploi de niveau intermédiaire : technicien, agent de maîtrise, maîtrise administrative et commerciale, VRP | 2 | 20% |
| Personnel de catégorie C de la fonction publique | 1 | 10% |
| Employé administratif d'entreprise, de commerce, personnel de service (secrétaire, aide à domicile, hôte de caisse, vendeur...) | 6 | 60% |
| Ouvrier | 0 | 0% |
| Total | 10 | |

Type d'entreprise

Taux de réponse : 100%

| | | |
|-------------------|-----------|-----|
| Fonction publique | 1 | 10% |
| Entreprise privée | 9 | 90% |
| Total | 10 | |

Nature de l'emploi

Taux de réponse : 90%

| | | |
|---------------|----------|-----|
| Plein temps | 8 | 89% |
| Temps partiel | 1 | 11% |
| Total | 9 | |

Type de contrat

Taux de réponse : 100%

| | | |
|---|-----------|-----|
| CDI, fonctionnaire | 9 | 90% |
| CDD, contractuel, vacation... | 1 | 10% |
| Profession libérale, indépendant, chef d'entreprise, autoentrepreneur | 0 | 0% |
| Total | 10 | |

Temps partiel : choix volontaire

Taux de réponse : 100%

| | | |
|--------------|----------|------|
| Choisi | 1 | 100% |
| Subi | 0 | 0% |
| Total | 1 | |

Secteur d'activité

Taux de réponse : 100%

| | | |
|--|-----------|-----|
| Autres activités de service | 2 | 20% |
| Administration publique, enseignement, santé humaine et action sociale | 2 | 20% |
| Commerce, transports, hébergement et restauration | 2 | 20% |
| Industries (manufacturières, extractives et autres) | 2 | 20% |
| Agriculture, sylviculture et pêche | 1 | 10% |
| Activités financières et d'assurance | 1 | 10% |
| Total | 10 | |

Situation géographique en France

Taux de réponse : 100%

| | | |
|------------------------------|-----------|-----|
| 05 SO - Aquitaine | 9 | 90% |
| 05 SO - Limousin, Poitou Ch. | 1 | 10% |
| Total | 10 | |

Situation géographique

Taux de réponse : 100%

| | | |
|--------------|-----------|------|
| En France | 10 | 100% |
| À l'étranger | 0 | 0% |
| Total | 10 | |

Emploi et formation

Taux de réponse : 100%

| | | |
|---|-----------|-----|
| Vous auriez pu occuper votre emploi sans avoir obtenu votre Licence | 7 | 70% |
| La licence a joué un rôle non négligeable pour obtenir votre emploi | 3 | 30% |
| La licence a joué un rôle décisif pour obtenir votre emploi | 0 | 0% |
| Total | 10 | |

En situation de travail recherchant un nouvel emploi

Taux de réponse : 90%

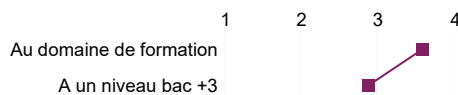
| | | |
|--------------|----------|------|
| Oui | 0 | 0% |
| Non | 9 | 100% |
| Total | 9 | |

Salaire


Taux de réponse : 88%

50% des répondants à temps plein ont un salaire net mensuel d'au moins 1459 euros (hors primes)

L'emploi occupé correspond... (1 : pas du tout / 4 : tout à fait)



Satisfaction par rapport à l'emploi (1 : pas satisfait / 4 : très satisfait)



Domaine de l'emploi

Taux de réponse : 100%

| | | |
|------------------------------------|-----------|-----|
| Administration | 7 | 70% |
| Commerce/vente/grande distribution | 2 | 20% |
| Economie/gestion/compta/finance | 1 | 10% |
| Total | 10 | |

Secteur d'activité, département du lieu de travail, intitulé de l'emploi

Répondants travaillant en Aquitaine

Taux de réponse : 100%

| | |
|--|----------|
| Activités de services administratifs et de soutien / Activi. locat° - locat°-bail - activi. liées à l'emploi - activi. agences de voyage, voyagistes, serv. réservat° et activi. connex. - enquêtes sécurité - services rel. aux bât. et aménagt paysager - activi. adm. et autr. activi. de soutien aux entreprises / 64 / Adjoint de direction | 1 |
| Activités financières et d'assurance / Activités des services financiers, hors assurance et caisses de retraite - assurance - activités auxiliaires de services financiers et d'assurance / 64 / Gestionnaire prestation santé | 1 |
| Activités immobilières / Activités immobilières / 64 / Comptable gestion locative | 1 |
| Agriculture, sylviculture et pêche / Agriculture, sylviculture et pêche / 64 / Assistant de gestion administrative | 1 |
| Commerce, transports, hébergement et restauration / Commerce de gros, à l'exception des automobiles et des motocycles / 64 / Adjoint de direction | 1 |
| Commerce, transports, hébergement et restauration / Commerce de gros, à l'exception des automobiles et des motocycles / 64 / Assistant administratif | 1 |
| Enseignement / Autres activités d'enseignement / 64 / Assistant administratif | 1 |
| Industries (manufacturières, extractives et autres) / Autres industries manufacturières / 64 / Assistant commercial | 1 |
| Industries (manufacturières, extractives et autres) / Fabrication d'autres matériels de transport / 64 / Assistant de gestion | 1 |
| Total | 9 |

Secteur d'activité, département du lieu de travail, intitulé de l'emploi

Répondants travaillant en France Hors Aquitaine

Taux de réponse : **100%**

| | |
|---|----------|
| Administration publique (hors enseignement) / Administration publique et défense / 86 / Adjoint administratif | 1 |
| Total | 1 |

Parcours d'études depuis l'obtention de la Licence pro en 2017

Répondants ayant poursuivi leurs études après la LP mais non immédiatement

Taux de réponse : **0%**

Parcours d'études depuis l'obtention de la Licence pro en 2017

Répondants ayant poursuivi leurs études immédiatement après la LP

Taux de réponse : **100%**

| | |
|--|----------|
| 2017/18 - Université de Bordeaux (33000) - Master 1 Diplôme de perfectionnement à la gestion des affaires (Réussite) *** 2018/19 - Université de Bordeaux (33000) - Master 2 Direction financière contrôle de gestion et audit interne (Réussite) *** 2019/20 - Pas d'études | 1 |
| 2017/18 - Université de Bordeaux (33000) - Master 1 Diplôme de perfectionnement à la gestion des affaires (Réussite) *** 2018/19 - Université de Bordeaux (33000) - Master 2 Management et administration des entreprises (Réussite) *** 2019/20 - Pas d'études | 1 |
| Total | 2 |

Situation 18 mois après l'obtention de la Licence pro

Situation au 01/12/2018

Taux d'actifs en emploi 100%

Taux de réponse : 100%

| | | |
|--------------------|-----------|-----|
| Emploi | 12 | 92% |
| Etudes | | 0% |
| Recherche d'emploi | | 0% |
| Inactif | 1 | 8% |
| Total | 13 | |

Caractéristiques de l'emploi occupé au 1er décembre 2018

Nombre de répondants en emploi : 12

Catégorie socio-professionnelle

Taux de réponse : 83%

| | | |
|---|-----------|-----|
| Agriculteur | 0 | 0% |
| Artisan, commerçant, chef d'entreprise | 0 | 0% |
| Profession libérale | 0 | 0% |
| Personnel de catégorie A de la fonction publique | 0 | 0% |
| Ingénieur, cadre, professions intellectuelles supérieures | 1 | 10% |
| Personnel de catégorie B de la fonction publique | 0 | 0% |
| Emploi de niveau intermédiaire : technicien, agent de maîtrise, maîtrise administrative et commerciale, VRP | 1 | 10% |
| Personnel de catégorie C de la fonction publique | 1 | 10% |
| Employé administratif d'entreprise, de commerce, personnel de service (secrétaire, aide à domicile, hôte de caisse, vendeur...) | 7 | 70% |
| Ouvrier | 0 | 0% |
| Total | 10 | |

Type de contrat

Taux de réponse : 100%

| | | |
|---|-----------|-----|
| CDI, fonctionnaire | 7 | 58% |
| CDD, contractuel, vacation... | 5 | 42% |
| Profession libérale, indépendant, chef d'entreprise, autoentrepreneur | 0 | 0% |
| Total | 12 | |

Nature de l'emploi

Taux de réponse : 100%

| | | |
|---------------|-----------|-----|
| Plein temps | 9 | 75% |
| Temps partiel | 3 | 25% |
| Total | 12 | |

Temps partiel : choix volontaire

Taux de réponse : 33%

| | | |
|--------------|----------|------|
| Choisi | 0 | 0% |
| Subi | 1 | 100% |
| Total | 1 | |

Salaire

Taux de réponse : 56%

50% des répondants à temps plein ont un salaire

net mensuel d'au moins 1400 euros (hors primes)